



**NEARED**

Núcleo de Educação  
Antirracista, Equidade Racial  
e Diversidade

SECRETARIA DE  
EDUCAÇÃO

PREFEITURA DE  
**BARUERI**  
UMA CIDADE FEITA PRA VOCÊ!

# AUTODECLARAÇÃO

Sua origem, sua trajetória, sua voz.



Rua Cabo PM José Maria Schiavelli, 125 - Jardim dos Camargos  
CEP: 06410-335 - Barueri/SP



[contato@educbarueri.sp.gov.br](mailto:contato@educbarueri.sp.gov.br)



(11) 4199 2900

## O que é Identidade racial?

É o modo como você entende suas origens, sua história, suas características e sua cor.

## O que é autodeclaração de cor/raça?

É o registro de como cada pessoa se reconhece racialmente e de como essa identidade é percebida pela sociedade.

## De quem é a responsabilidade por esse dado?

Qualquer pessoa, por meio do seu próprio reconhecimento racial. No caso de estudantes menores de 16 anos, essa indicação é feita pelos pais ou responsáveis legais.

## Quais são as categorias utilizadas no Brasil?

De acordo com o IBGE (Instituto Brasileiro de Geografia e Estatística), você pode optar por uma destas cinco categorias: **preta, parda, branca, amarela e indígena.**

## Para que servem essas informações?


A sistematização desses dados permite compreender a composição da população e orientar o planejamento e a implementação de políticas públicas, especialmente para a melhoria da educação.


## Quando preencher o campo de cor/raça?


No ato da matrícula ou no momento da atualização cadastral.





Quais categorias o Censo IBGE utiliza para raça/cor?

 **Preta:** pessoas que se identificam com a ascendência africana e apresentam traços físicos que expressam essa origem, com tom de pele mais escuro, diferenciando-se, portanto, da categoria parda.

 **Parda:** pessoas que se reconhecem como mestiças, ou seja, com ancestralidade mista, geralmente envolvendo africanos, indígenas e/ou europeus. Essa identificação pode incluir uma grande diversidade de tons de pele, traços e experiências sociais.

 **Branca:** pessoas que se identificam com ascendência europeia ou que possuem características físicas geralmente associadas à população branca, com o tom de pele mais claro.

 **Amarela:** pessoas que se identificam com ascendência asiática (exemplo: japoneses, chineses e coreanos).

 **Indígena:** pessoas que se reconhecem como pertencentes a povos indígenas, independentemente de sua língua, local de origem ou moradia.





## Por que a Secretaria de Educação faz essas perguntas?

Muitas famílias ficam em dúvida quando veem o campo "cor/raça" no ato da matrícula. Essas informações são coletadas pelo INEP desde 2005 e servem para:

Mapear a realidade: saber quem são e onde estão nossos alunos.

Combater barreiras: identificar onde ainda existe desigualdade.


Criar melhorias: desenvolver projetos e investimentos que atendam às necessidades reais de cada grupo.

Promover a equidade: garantir que todos os estudantes tenham as mesmas oportunidades de sucesso.



## O que você precisa saber?

- A informação é protegida: os dados servem para fins estatísticos e de melhoria da educação.
- Sua voz importa: ao declarar a cor/raça, você está ajudando a construir uma política pública mais justa.
- Apoio do NEARED: o Núcleo de Educação Antirracista trabalha para que esses dados se transformem em ações práticas de respeito e valorização da diversidade em Barueri.





2026

SECRETARIA DE  
EDUCAÇÃO

PREFEITURA DE  
**BARUERI**  
UMA CIDADE FEITA PRA VOCÊ!



**NEARED**

Núcleo de Educação  
Antirracista, Equidade Racial  
e Diversidade

## Ficou com alguma dúvida?

A Secretaria de Educação e o **NEARED**  
estão à disposição para ajudar.

**Ligue para nós: 4199-2900**



[www.educbarueri.sp.gov.br/neared](http://www.educbarueri.sp.gov.br/neared)  
[neared@educbarueri.sp.gov.br](mailto:neared@educbarueri.sp.gov.br)